

ESCUELA OFICIAL DE IDIOMAS DE ARGANDA DEL REY

PRUEBA DE CLASIFICACIÓN **ONLINE**

Idioma Inglés

PARTE ESCRITA – ACCESO Y REALIZACIÓN DE LA PRUEBA

Día y hora de realización: 4 de septiembre a las 19:00 horas

INFORMACIÓN IMPORTANTE SOBRE LA PRUEBA DE CLASIFICACIÓN:

- No es un examen.
- Esta prueba ni se aprueba ni se suspende. Simplemente determina el nivel al que usted accedería de obtener plaza.
- El acceso a las clases está condicionado al hecho de que haya plazas vacantes en su nivel y al procedimiento de admisión de alumnos nuevos.
- Usted puede hacer valer los resultados de esta prueba para los cursos académicos 2020-2021 y 2021-2022.
- Los resultados de esta prueba no suponen la obtención de un certificado ni un título.

A continuación se describen los pasos a seguir para el acceso y realización de la prueba de clasificación.

SÍGALOS ATENTAMENTE.

PASO 1: Acceder a la solicitud de preinscripción realizada.

Desde el enlace de la solicitud, se identifica con sus datos personales y la contraseña consignada a la hora de hacer la preinscripción.


Enlace para los/as preinscrito/as en plazo ordinario:

<https://www.eoidigital.com/madrid/alumnos/index.php?tcen=EOI&cen=M31&prov=28>

Enlace para los/as preinscritos/as en plazo extraordinario:

<https://www.eoidigital.com/madridfp/alumnos/index.php?tcen=EOI&cen=M31&prov=28>

Si no entra por el enlace correcto no podrá acceder a la prueba de clasificación.

CONSEJERÍA DE EDUCACIÓN  **Solicitud de Admisión en Escuelas Oficiales de Idiomas - Curso Escolar 2020-2021**

Comunidad de Madrid **EOI**

[Dar de alta](#) [Identificación](#)

Identificación

Fecha de nacimiento: Día Mes Año Formato de Fecha. 00 - 00 - 0000

Documento de identificación:

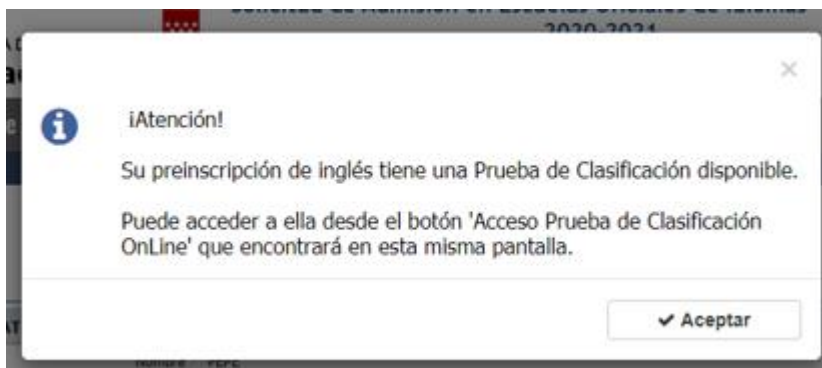
DNI. La parte numérica ha de tener 8 dígitos (llenar con 0 a la izquierda hasta completarla) y 1 carácter al final, sin separación.
Ejemplo: 12345678A

NIE. La parte numérica debe tener 7 dígitos (llenar con 0 a la izquierda hasta completarla) y 2 caracteres, uno fijo al principio (X, Y o Z) y uno variable al final.
Ejemplo: X1234567B, Y1234567R, Z1234567M

Contraseña: [¿Ha olvidado la contraseña?](#)

PASO 2: Botón de acceso a Prueba de clasificación.

Previo aviso de tener una prueba de clasificación disponible, podrá acceder a la página del test online.



- Gestión de preinscripciones - Modificar datos personales

Usuario: Cerrar Sesión

Gestión de preinscripciones

DATOS PERSONALES

Nombre
Primer apellido
Segundo apellido
Fecha de nacimiento
Documento de identificación

Documentación que adjunta o Pendiente de aportar:

- I. MAYORÍA DE EDAD (Puntúa 1)

Número de preinscripción 3

IDIOMA: INGLÉS CURSO: PRUEBA DE CLASIFICACIÓN

CENTRO

EOI

• Solicita Prueba de Clasificación.

Puntos de baremo: 1

Tipo de tasa: Ordinaria
Importe a pagar: 19 €


>>> PAGADO <<<

Prueba de Clasificación OnLine de Inglés

Acceso Prueba de Clasificación OnLine

PASO 3: Comenzar Prueba de clasificación.

Página de instrucciones generales y acceso a comenzar la prueba de clasificación.



Prueba de Clasificación Online de Inglés

Bienvenido a la Prueba de Clasificación On-line de Inglés
Curso 2020-2021

Instrucciones


- Esta prueba se compone de varias partes. Puede acceder **de una pregunta a otra** a través del menú de navegación situado en la **esquina superior izquierda** de la pantalla, pudiendo regresar a una pregunta en concreto aunque ya haya sido contestada.
- La prueba **debe hacerse de una sola vez**. Si por algún motivo se ve interrumpida (fallo eléctrico, pérdida de conexión...), no podrá volver a acceder a la prueba on line; para ello, deberá contactar con el centro.
- Aunque no haya contestado a todas las preguntas, puede finalizar la prueba cuando lo desee pulsando el botón finalizar, situado en la esquina superior derecha de la pantalla.
- El test de nivel tiene una duración de una hora. Asegúrese de que dispone de una hora para realizarlo de forma ininterrumpida.
- El candidato podrá ver en todo momento el tiempo restante para finalizar la prueba. Una vez finalizado el tiempo disponible no se podrán añadir ni modificar respuestas.

Parte 1:

Cada pregunta tiene 4 posibles opciones de respuesta, sólo una opción es correcta.
Cada pregunta correcta vale 1 punto.

Parte 2:

Se presentarán dos textos con huecos.
Deberá completar cada hueco con la única opción correcta de entre las que se muestran en el desplegable.
Cada respuesta correcta vale 1 punto.
Las respuestas incorrectas no descuentan puntuación, no tienen valor.



COMENZAR PRUEBA DE CLASIFICACIÓN

Recuerde que se trata de una prueba de clasificación. El objetivo es poder ubicarle en el nivel adecuado para su máximo aprovechamiento.

El finalizar la parte escrita, la propia plataforma le mostrará un código para la realización de la parte oral, que también se llevará a cabo de manera telemática. Será el día 7 de septiembre.

Una vez asignado el código, deberá unirse a una Google Classroom con dicho código. Allí encontrará los horarios y el link para poder realizar la parte oral de la prueba de clasificación.

Para unirse a la Google Classroom asignada deberá tener una cuenta de correo de Gmail.

Instrucciones:

1. Escribir en el buscador Google “Google Classroom”.
2. Introduzca su correo y contraseña de Gmail.
3. En la parte superior derecha pinche en el símbolo +
4. Elija la opción “Unirse a una clase”
5. Introduzca el código asignado en la parte escrita de la prueba de clasificación.
6. Consulte el horario y acceda al enlace para realizar la prueba oral.

IMPORTANTE: Las pruebas pueden comenzar a las 16:00 del día 7 por lo que deberá acceder a la Google Classroom antes del día 7. Si tiene problemas con la prueba de clasificación puede contactar con nosotros en pclasificacionarganda@gmail.com o también a través de la Google Classroom.